

BRANDSON

- EQUIPMENT -

User Manual

Heizkissen

Mod.-Nr.: 304629/20200512XA002

Table of contents

1. Deutsch	3
2. English	15

GER: Aktuelle Informationen, Treiber, Bedienungsanleitungen und Datenblätter finden Sie auf www.ganzeinfach.de in unserem Download-Bereich.

ENG: Latest information, drivers, user manuals and data sheets can be found at www.ganzeinfach.de in our download area.



FRA: Vous trouverez les dernières informations, les pilotes, les notices et les fiches techniques dans l'espace de téléchargement sur notre site www.ganzeinfach.de.

ITA: Manuale, Istruzioni, driver e ulteriori informazioni in italiano é possibile scaricarli nel nostro sito: www.ganzeinfach.de nella sezione "download".

ESP: En nuestra página web podrá encontrar toda la información actual de nuestros productos como los controladores, manual de usuario y las hojas de datos. Dirijase a www.ganzeinfach.de en el ícono de descargas (Downloads).



WICHTIGE ANWEISUNGEN FÜR KÜNFTIGE VERWENDUNG AUFBEWAHREN



ACHTUNG!

	Maschinenwäsche, 30°C, milder Prozess
	Nicht bleichen
	Nicht im Wäschetrockner trocknen
	Nicht bügeln
	Nicht chemisch reinigen
	Nicht gefaltet oder ge- staucht verwenden
	Das Heizkissen nicht durch- stechen
	Nicht geeignet für Kinder unter 3 Jahren

Die folgenden Sicherheitshinweise dienen nicht nur zum Schutz Ihrer Gesundheit bzw. der Gesundheit Dritter, sondern auch zum Schutz des Produktes. Ein Nichtbeachten der nachfolgenden Hinweise kann Personen- oder Sachschäden (elektrischer Schlag, Hautverbrennung, Brand) verursachen.

- Benutzen Sie dieses Produkt nur zu dem in dieser Gebrauchsanleitung beschriebenen Zweck.
- Das Produkt ist nur für den privaten Gebrauch bestimmt und darf nicht für den Gebrauch in Krankenhäusern verwendet werden.
- Eine zu lange Anwendung kann zu Hautverbrennungen führen.
- Sollten Sie die Anwendung des Produkts als unangenehm oder schmerz-

haft empfinden, brechen Sie die Nutzung sofort ab!

- Achtung! Auf keinen Fall dürfen Sie einschlafen, während das Heizkissen in Betrieb ist.
- Setzen Sie das Heizkissen nicht an Körperpartien ein, die entzündet, verletzt oder angeschwollen sind. Fragen Sie im Zweifel Ihren Arzt vor der Anwendung.
- Die von diesem Heizkissen ausgehenden elektrischen und magnetischen Felder können unter Umständen die Funktion Ihres Herzschrittmachers stören. Fragen Sie Ihren Arzt oder den Hersteller des Herzschrittmachers, ob eine Verwendung des Heizkissens möglich ist.
- Die elektronischen Bauteile im Schalter des Heizkissens können bei Ge-

brauch zu einer leichten Erwärmung des Schalters führen. Decken Sie den Schalter nicht ab.

- Ziehen Sie nicht an den Leitungen, drehen oder knicken Sie diese nicht!
- Bitte keine Nadeln oder spitzen Gegenstände in dieses Heizkissen einstechen.
- Das Gerät kann von Kindern, die älter als 3 Jahre und jünger als 8 Jahre sind, unter Aufsicht und mit immer auf den minimalen Temperaturwert eingestellter Steuerung benutzt werden.
- Kinder dürfen nicht mit dem Gerät spielen.
- Dieses Heizkissen ist häufig auf Beschädigungen zu prüfen. Sollte es Anzeichen von Abnutzung oder Beschädigung aufzeigen, oder die Leitungen

beschädigt sind, muss es vor erneuter Benutzung von einer geeigneten Fachkraft ordnungsgemäß instandgesetzt werden.

- Sollte das Heizkissen unsachgemäß benutzt worden sein, muss es vor erneuter Benutzung von einer geeigneten Fachkraft ordnungsgemäß instandgesetzt werden.
- Reparaturen dürfen nur von Fachkräften oder in einer vom Hersteller anerkannten Reparaturwerkstatt durchgeführt werden, da Sonderwerkzeuge erforderlich sind.
- Durch unsachgemäße Reparaturen können erhebliche Gefahren für den Benutzer entstehen.
- Dieses Gerät kann von Kindern ab 8 Jahren und von Personen mit eingeschränkten körperlichen, sensori-

schen oder geistigen Fähigkeiten oder mangelnder Erfahrung und Kenntnissen verwendet werden, wenn sie in sicherer Weise beaufsichtigt oder unterwiesen wurden und die damit verbundenen Gefahren verstehen.

- Reinigung und Wartung des Benutzers dürfen nicht von Kindern ohne Aufsicht durchgeführt werden.
- Schalter und Zeuleitung dürfen keinerlei Feuchtigkeit ausgesetzt werden. Verwenden Sie das Gerät nur in trockener Umgebung.
- Setzen Sie sich bitte nicht auf das Kissen, sondern legen Sie das Kissen auf den zu wärmenden Körperbereich.
- Bedecken Sie das Heizkissen nicht mit einem anderen Kissen.
- Wenn Sie das Heizkissen aufbewahren, lassen Sie es zuerst vollständig

abkühlen, bevor Sie es lagern und zusammenlegen.

- Betreiben Sie das Kissen niemals unbeaufsichtigt.
- Kinder jünger als 3 Jahre dürfen dieses Gerät nicht verwenden, da sie unfähig sind auf Überwärmung zu reagieren.
- Bevor sie das Kissen an eine Stromversorgung anschließen, stellen Sie sicher, dass das Gerät ausgeschaltet ist und die auf dem Typenschild stehende Netzspannung mit der angeschlossenen Netzspannung übereinstimmt.
- Verwenden Sie das Gerät nicht im freien.
- Das Kissen kann nur mit dem mitgelieferten Regler (BE29) betrieben werden.
- Nur die erste Stufe ist für den Dauerbetrieb vorgesehen.

- Knittern Sie das Gerät nicht, indem Sie während der Lagerung Gegenstände darauf legen.
- Nicht verwenden, wenn es nass ist.
- Dieses Gerät darf nicht von hitzeunempfindlichen Personen und anderen sehr empfindlichen Personen benutzt werden, die nicht in der Lage sind, auf Überhitzung zu reagieren.
- Das Kabel und die Steuereinheit des Geräts können bei unsachgemäßer Anordnung zu Verwicklungs-, Strangulierungs-, Stolper- oder Trittrisiken führen. Der Benutzer hat dafür zu sorgen, dass überschüssige Verbindungen und elektrische Kabel sicher angeordnet werden.
- Wenn das Netzkabel beschädigt ist, muss es durch den Hersteller, seinen Kundendienst oder ähnlich qualifizierte Personen ersetzt werden, um die Gefahren zu vermeiden.

Vielen Dank, dass Sie sich für ein Produkt von BRANDSON entschieden haben. Damit Sie lange Freude mit Ihrem erworbenen Gerät haben, lesen Sie sich bitte die nachfolgende Kurzanleitung aufmerksam durch. Prüfen Sie vor Inbetriebnahme der gelieferten Ware, ob diese vollständig, fehlerfrei und unbeschädigt ist.

1. Lieferumfang

- Heizkissen
- Bedienungsanleitung

2. Technische Daten

Spannungsversorgung	220-240V 50 HZ
Leistungsaufnahme	100 W
Abmessungen (HxBxT)	3 cm x 40 cm x 30 cm
Heizlevel	3
Features	<ul style="list-style-type: none">• Automatisches Abschalten nach 90 Minuten• Überhitzungsschutz

3. Inbetriebnahme

Entnehmen Sie das Gerät aus der Verpackung und entfernen Sie zunächst jegliches Verpackungsmaterial. Stellen Sie sicher, dass das Netzkabel der Schaltereinheit mit dem Stecker am Heizkissen verbunden ist. Legen Sie das Heizkissen anschließend aus und stecken Sie den Netzstecker in eine ordnungsgemäß angeschlossene Steckdose.

4. Bedienung und Funktion

1. Legen Sie das Kissen an die gewünschte Position.
 2. Schieben Sie den Schiebeschalter von Position 0 (aus) auf Position 1 (Heizlevel 1). Nach wenigen Minuten spüren Sie eine deutliche Erwärmung des Kissens. Die Betriebsanzeige-LED leuchtet.
 3. Wenn Sie eine höhere Temperatur einstellen möchten, schieben Sie den Schiebeschalter auf Position 2 (Heizlevel 2) oder Position 3 (Heizlevel 3).
 4. Wenn das Heizkissen zu warm wird, wählen Sie ein niedrigeres Heizlevel aus.
-

- Um das Gerät nach dem Gebrauch auszuschalten, schieben Sie den Schiebeschalter auf Position 0 (aus). Das Erlöschen der Betriebsanzeige-LED zeigt an, dass das Gerät ausgeschaltet ist.

Hinweis: Das Gerät schaltet sich in jeder Heizstufe nach 90 Minuten automatisch ab.

5. Reinigung und Pflege

Achten Sie bei der Reinigung zwingend auf die Sicherheitshinweise.

Bevor Sie das Heizkissen anfangen zu reinigen, ziehen Sie den Netzstecker und lassen Sie das Gerät vollständig abkühlen.

- Das Heizkissen besitzt eine abnehmbare Schalteinheit. Trennen Sie die Schalteinheit vom Heizkissen, indem Sie das Verbindungskabel aus dem Stecker am Heizkissen ziehen.
- Sie können das Heizkissen mit einer trockenen weichen Bürste reinigen.
- Achtung! Das Heizkissen darf nicht maschinell gewaschen, geschleudert oder getrocknet, oder gebügelt werden!
- Kleine Flecken können mit einem feuchten Schwamm und eventuell etwas flüssigem Feinwaschmittel entfernt werden. Verwenden Sie in keinem Fall aggressive Reinigungsmittel oder starke Bürsten. Das Gerät könnte dadurch beschädigt werden.
- Lassen Sie das Heizkissen nach der Wäsche vollständig ausgebreitet auf einer flachen Unterlage abtrocknen. Benutzen Sie das Heizkissen erst wieder, wenn es vollständig trocken ist.
- Verbinden Sie zum Schluss das Kabel der Schalteinheit mit dem Heizkissen.

Bewahren Sie das Kissen ausgebreitet liegend ohne zusätzliche Auflagen an einem sauberen und trockenen Platz auf.



Es ist zu vermeiden, dass das Kissen stark geknickt wird!

Es dürfen während der Lagerung keine Gegenstände auf dem Kissen abgelegt werden.



6. Sicherheitshinweise und Haftungsausschluss

Versuchen Sie bitte nie das Gerät zu öffnen, um Reparaturen oder Umbauten vorzunehmen. Vermeiden Sie Kontakt zu den Netzspannungen. Schließen Sie das Produkt nicht kurz. Das Gerät ist nicht wasserdicht. Bitte verwenden Sie es nur im Trockenen. Schützen Sie es vor hoher Luftfeuchtigkeit, Wasser und Schnee. Halten Sie das Gerät von hohen Temperaturen fern.

Setzen Sie das Gerät keinen plötzlichen Temperaturwechseln oder starken Vibrationen aus, da dies die Elektronikteile beschädigen könnte. Prüfen Sie vor der Verwendung das Gerät auf Beschädigungen. Das Gerät sollte nicht benutzt werden, wenn es einen Stoß abbekommen hat oder in sonstiger Form beschädigt wurde. Beachten Sie bitte die nationalen Bestimmungen und Beschränkungen. Nutzen Sie das Gerät nicht für andere Zwecke als die, die in der Anleitung beschrieben sind.

Dieses Produkt ist kein Spielzeug. Bewahren Sie es außerhalb der Reichweite von Kindern oder geistig beeinträchtigten Personen auf. Jede Reparatur oder Veränderung am Gerät, die nicht vom ursprünglichen Lieferanten durchgeführt wird, führt zum Erlöschen der Gewährleistungs- bzw. Garantieansprüche. Das Gerät darf nur von Personen benutzt werden, die diese Anleitung gelesen und verstanden haben. Die Gerätespezifikationen können sich ändern, ohne dass vorher gesondert darauf hingewiesen wurde.



7. Entsorgungshinweise

Elektrische und elektronische Geräte dürfen nach der europäischen WEEE Richtlinie nicht mit dem Hausmüll entsorgt werden. Deren Bestandteile müssen getrennt der Wiederverwertung oder Entsorgung zugeführt werden, weil giftige und gefährliche Bestandteile bei unsachgemäßer Entsorgung die Umwelt nachhaltig schädigen können. Sie sind als Verbraucher nach dem Elektro- und Elektronikgerätengesetz (ElektroG) verpflichtet, elektrische und elektronische Geräte am Ende ihrer Lebensdauer an den Hersteller, die Verkaufsstelle oder an dafür eingerichtete, öffentliche Sammelstellen kostenlos zurückzugeben. Einzelheiten dazu regelt das jeweilige Landesrecht. Das Symbol auf dem Produkt, der Betriebsanleitung oder/ und der Verpackung weist auf diese Bestimmungen hin. Mit dieser Art der Stofftrennung, Verwertung und Entsorgung von Altgeräten leisten Sie einen wichtigen Beitrag zum Schutz unserer Umwelt.



WEEE Richtlinie: 2012/19/EU
WEEE Register-Nr: DE 67896761







Hiermit erklärt die Firma WD Plus GmbH, dass sich das Gerät 304629/20200512XA002 in Übereinstimmung mit den grundlegenden Anforderungen und den übrigen einschlägigen Bestimmungen befindet. Eine vollständige Konformitätserklärung erhalten Sie bei: WD Plus GmbH, Wohlenbergstraße 16, 30179 Hannover



IMPORTANT INSTRUCTIONS RETAIN FOR FUTURE USE



CAUTION!

	Machine wash, 30°C, mild process
	Do not bleach
	Do not tumble dry
	Do not iron
	Do not dry clean
	Do not use folded or rucked
	Do not puncture the electric pad!
	Not suitable for children under 3 years

The following safety instructions are not only intended to protect your health and the health of others, but also to protect the product.

Failure to follow these instructions can result in physical injury or damage (electric shock, skin burns, fire).

- Use the appliance only for the purpose described in this user manual.
- The product is only intended for private use and should not be used in hospitals.
- Using it for long durations may cause skin burns.
- If you find the product uncomfortable or painful during use, stop using it immediately!
- Caution! Never fall asleep while using the heating pad.

- Do not use the heating pad on parts of the body which are inflamed, injured or swollen. If in doubt, please consult your doctor before using it.
- The electric and magnetic fields emitted by this heating pad may interfere with the functioning of your pacemaker under certain circumstances. Check with your doctor or the manufacturer of the pacemaker if you may use the heating pad.
- The electronic components in the heating pad switch can heat the switch slightly during use. Do not cover the switch.
- Do not pull, turn or bend the cables!
- Please do not insert needles or pointed objects into the heating pad.
- The appliance can be used by children older than 3 years and younger

than 8 years under supervision and with the control always set to minimum temperature value.

- Children shall not play with the appliance
- This heating pad should be frequently checked for damage. If you see any signs of wear or damage, or the cables are damaged, it has to be properly repaired by a suitably qualified technician before further use.
- If the heating pad has been used improperly, it has to be properly repaired by a suitably qualified technician before further use.
- Repairs should only be carried out by qualified technicians or in a service centre authorised by the manufacturer, since special tools are required.
- Repairs carried out incorrectly could

present considerable danger to the user.

- This appliance can be used by children aged from 8 years and above and persons with reduced physical, sensory or mental capabilities or lack of experience and knowledge if they have been given supervision or instruction concerning use of the appliance in a safe way and understand the hazards involved.
- Cleaning and user maintenance shall not be made by children without supervision
- Switches and power cables should not be exposed to moisture. Use the appliance only in dry surroundings.
- Please do not sit on the pad but place it on the body part to be heated.

- Do not cover the heating pad with another pillow.
- When you store the heating pad, allow it to cool down completely before folding and storing it.
- Never operate the pad unsupervised.
- Children younger than 3 years should not use this appliance because they are unable to respond to overheating.
- Before connecting the pad to a power supply, make sure the power is switched off and the mains voltage specified on the specification plate matches with that of the connected power supply.
- Do not use the appliance outdoors.
- The pillow can only be operated with the controller (BE29) supplied.
- Only position 1 level is for continuous operation.

- Do not crease the appliance by placing items on top of it during storage.
- Do not use if wet.
- this appliance must not be used by persons insensitive to heat and other very vulnerable persons who are unable to react to overheating
- The cable and control unit of the appliance can give rise to risks of entanglement, strangulation, tripping or treading if not correctly arranged. The user shall make sure that excess ties and electric cords shall be arranged in a safe way.
- If the supply cord is damaged, it must be replaced by the manufacturer, its service agent or similarly qualified persons in order to avoid the hazards.

Thank you for choosing a BRANDSON product. Please read the following user manual carefully so that you can enjoy the purchased product for a long time. Before using the product, first check that the delivered item is complete, accurate and undamaged.

1. Scope of delivery

- Heating pad
- User manual

2. Technical data

Power supply	220-240V 50 HZ
Power consumption	100 W
Dimensions (HxWxD)	3 cm x 40 cm x 30 cm
Heat setting	3
Features	<ul style="list-style-type: none">• Automatic shutdown after 90 minutes• Overheating protection

3. Initial use

Take the appliance out of the packaging and first remove all the packaging material. Make sure that the power cable of the switch unit is connected to the plug on the heating pad. Then lay the heating pad out and plug the power cable into a properly installed socket.

4. Usage and function

1. Place the pad in the desired position.
2. Slide the switch from position 0 (off) to position 1 (Heat setting 1). After a few minutes you can clearly feel the pad heating up. The power indicator LED starts glowing.
3. If you want to adjust a higher temperature, slide the switch to position 2 (Heat setting 2) or position 3 (Heat setting 3).
4. If the heating pad becomes too hot, select a lower heat setting.

- To switch off the appliance after use, slide the switch to position 0 (off). The power indicator LED stops glowing which means that the appliance is switched off.

Note: The appliance switches off automatically after 90 minutes in each heat setting.

5. Cleaning and Care

Follow the safety instructions strictly while cleaning.

Before you start cleaning the heating pad, disconnect the mains plug and allow the appliance to cool down completely.

- The heating pad has a removable switch unit. Disconnect the switch unit from the heating pad by pulling the cable from the plug on the heating pad.
- You can then clean the heating pad using a dry soft brush.
- Caution! The heating pad should not be washed in the machine, spun or dried or ironed!
- Small stains can be removed with a damp sponge and some mild liquid detergent. Never use aggressive cleaning agents or stiff brushes. This could damage the appliance.
- After washing lay the heating pad on a flat surface and allow it to dry completely. Use the heating pad again only after it is completely dry.
- Finally connect the switch unit cable to the heating pad.

Spread the pad out for storage without placing anything on top in a clean, dry place.



Avoid bending the pad a lot!

Objects should not be placed on the pad during storage.



6. Safety instructions and disclaimer

Please do not try to open the appliance to carry out repairs or modifications. Avoid contact with the mains voltage. Do not short-circuit the product. The appliance is not waterproof. Please use it only in dry surroundings. Protect it from high humidity, water and snow. Do not expose the appliance to high temperatures.

Do not expose the appliance to sudden changes in temperature or strong vibrations, as this could damage the electronic components. Check the appliance for damage before using it. The appliance should not be used if it has been subject to impact or has been damaged in any other manner. Please comply with the local regulations and restrictions. Do not use the appliance for purposes other than those described in the user manual.

This product is not a toy. Keep it out of the reach of children or mentally disabled persons. Any repairs or modifications to the appliance not carried out by the original supplier will void any warranty and guarantee claims. The appliance should be used only by persons who have read and understood this user manual. The specifications of the appliance may be changed without any special prior notification.



7. Disposal instructions

In line with the European WEEE directive, electrical and electronic appliances should not be disposed of along with domestic waste. Their components must be sent for recycling or disposal separately, as improper disposal of toxic and dangerous components could permanently damage the environment. According to the electrical and electronic equipment act (ElektroG), you are obliged (as a consumer) to return (free of charge) electrical and electronic appliances to the manufacturer, the point of sale or public collection points at the end of their service life. The relevant local laws regulate the details in this regard. The symbol displayed on the product, in the user manual or/and on the packaging refers to these regulations. With this manner of sorting, recycling and disposal of used appliances, you make an important contribution towards protecting our environment.



The company WD Plus GmbH hereby certifies that the appliance 304629/20200512XA002 complies with the fundamental requirements and all other relevant stipulations. A complete conformity statement can be obtained from: WD Plus GmbH, Wohlenbergstraße 16, 30179 Hannover

BRANDSON

- EQUIPMENT -

WD Plus GmbH
Wohlenbergstraße 16 · 30179 Hannover
Germany