

User Manual

BRANDSON

- EQUIPMENT -

DESK LAMP

Mod.-Nr.: 305055/20201015NB025

Table of contents

1. Deutsch	3
2. English	6
3. Français	9
4. Italiano	12
5. Español.....	15

Vielen Dank, dass Sie sich für ein Produkt von Brandson entschieden haben. Damit Sie auch lange Freude mit Ihrem erworbenen Gerät haben werden, lesen Sie sich bitte die nachfolgende Kurzanleitung aufmerksam durch.

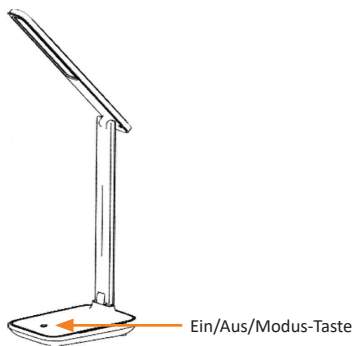
1 Lieferumfang

- LED-Lampe
- USB Typ A zu DC-Hohlstecker (5,5mm) Kabel
- Kurzanleitung

2 Technische Daten

Betriebsspannung	5V DC 1A (über DC-Hohlstecker 5,5 mm)
Features	<ul style="list-style-type: none">• 180° Bewegbar• Timerfunktion• 3 Beleuchtungsmodi (Natural, Warmweiß, Kaltweiß)

3 Produkt-Details



4 Inbetriebnahme

Entnehmen Sie das Gerät aus der Verpackung und entfernen Sie jegliches Verpackungsmaterial. Stellen Sie die Lampe auf eine ebene und gerade Fläche, sodass sie nicht umkippen kann.

Verbinden Sie danach das mitgelieferte USB-A zu Hohlsteckerkabel mit einem ordnungsgemäß angeschlossenen USB-Anschluss (z.B. Ladegerät eines Smartphones) und mit der Lampe, um diese zu betreiben.

Drücken Sie den "Ein/Aus/Modus-Taste", um die Lampe einzuschalten. Wenn Sie den Taster öfter hintereinander drücken, schalten Sie die verschiedenen Helligkeitsstufen durch. Die Schaltung gestaltet sich folgendermaßen:

- Helligkeitsstufe 1
- Helligkeitsstufe 2
- Helligkeitsstufe 3

Drücken Sie die "Ein/Aus/Modus-Taste" länger können Sie zwischen den 3 Beleuchtungsmodi durchschalten:

- Natürlich
- Warmweiß
- Kaltweiß

5 Sicherheitshinweise und Haftungsausschluss

Versuchen Sie nie das Gerät zu öffnen, um Reparaturen oder Umbauten vorzunehmen. Vermeiden Sie Kontakt zu den Netzspannungen. Schließen Sie das Produkt nicht kurz. Das Gerät ist nicht für den Betrieb im Freien zugelassen, verwenden Sie es nur im Trockenen. Schützen Sie es vor hoher Luftfeuchtigkeit, Wasser und Schnee. Halten Sie das Gerät von hohen Temperaturen fern. Setzen Sie das Gerät keinen plötzlichen Temperaturwechseln oder starken Vibrationen aus, da dies die Elektronikteile beschädigen könnte. Prüfen Sie vor der Verwendung das Gerät auf Beschädigungen. Das Gerät sollte nicht benutzt werden, wenn es einen Stoß abbekommen hat oder in sonstiger Form beschädigt wurde. Beachten Sie bitte die nationalen Bestimmungen und Beschränkungen. Nutzen Sie das Gerät nicht für andere Zwecke als die, die in der Anleitung beschrieben sind. Dieses Pro-

dukt ist kein Spielzeug. Bewahren Sie es außerhalb der Reichweite von Kindern oder geistig beeinträchtigten Personen auf. Jede Reparatur oder Veränderung am Gerät, die nicht vom ursprünglichen Lieferanten durchgeführt wird, führt zum Erlöschen der Gewährleistungs- bzw. Garantieansprüche. Das Produkt darf nur von Personen benutzt werden, die diese Anleitung gelesen und verstanden haben. Die Gerätespezifikationen können sich ändern, ohne dass vorher gesondert darauf hingewiesen wurde.

6 Entsorgungshinweise

Elektrische und elektronische Geräte dürfen nach der europäischen WEEE Richtlinie nicht mit dem Hausmüll entsorgt werden. Deren Bestandteile müssen getrennt der Wiederverwertung oder Entsorgung zugeführt werden, weil giftige und gefährliche Bestandteile bei unsachgemäßer Entsorgung die Umwelt nachhaltig schädigen können. Sie sind als Verbraucher nach dem Elektro- und Elektronikgerätegesetz (ElektroG) verpflichtet, elektrische und elektronische Geräte am Ende ihrer Lebensdauer an den Hersteller, die Verkaufsstelle oder an dafür eingerichtete, öffentliche Sammelstellen kostenlos zurückgeben. Einzelheiten dazu regelt das jeweilige Landesrecht. Das Symbol auf dem Produkt, der Betriebsanleitung und/oder der Verpackung weist auf diese Bestimmungen hin. Mit dieser Art der Stofftrennung, Verwertung und Entsorgung von Altgeräten leisten Sie einen wichtigen Beitrag zum Schutz unserer Umwelt.



WEEE Richtlinie: 2012/19/EU
WEEE Register-Nr: DE 67896761

Hiermit erklärt die Firma WD Plus GmbH, dass sich das Gerät 305055/20201015NB025 in Übereinstimmung mit den grundlegenden Anforderungen und den übrigen einschlägigen Bestimmungen befindet. Eine vollständige Konformitätserklärung erhalten Sie unter: WD Plus GmbH, Wohlenbergstraße 16, 30179 Hannover

Thank you for choosing a Brandson product. Please read the following user manual carefully so as to get the most from the product you have purchased.

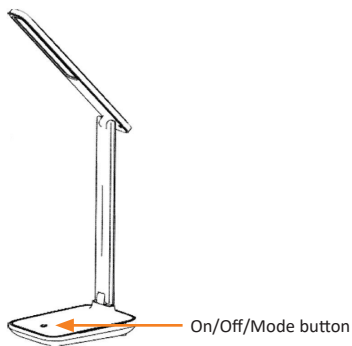
1. Scope of delivery

- LED lamp
- USB Type A to DC coaxial connector (5.5mm) cable
- User manual

2. Technical data

Operating voltage	5V DC 1A (via DC coaxial connector 5.5 mm)
Features	<ul style="list-style-type: none">• Can be moved by 180°• Timer function• 3 light modes (Natural, Warm white, Cool white)

3. Product details



4. Initial use

Take the device out of the package and remove all the packaging material. Place the lamp on a flat and even surface, so that it does not fall over.

Then connect the supplied USB-A to coaxial connector cable to a properly configured USB port (e.g. a smartphone charger) and to the lamp, to operate it.

Press the "On/Off/Mode button" to switch on the lamp. If you press the button quickly in succession, you can navigate through the different levels of brightness. The sequence is as follows:

- Brightness level 1
- Brightness level 2
- Brightness level 3

Press the "On/Off/Mode button" longer to change between the three light modes:

- Natural
- Warm white
- Cool white

5. Safety instructions and disclaimer

Never try to open the device to repair or to make modifications. Avoid contact with the mains voltage. Do not short-circuit the product. The device is not approved for outdoor use. Therefore please use it only in dry surroundings. Protect it from high humidity, water and snow. Keep the device away from high temperatures. Do not expose the device to sudden changes in temperature or strong vibrations, as this could damage the electronic components. Check the device for any damage before using it. The device should not be used if it was subject to impact or has been damaged in some other manner. Please comply with the local regulations and restrictions. Do not use the device for purposes other than those described in the user manual. This product is not a toy. Keep it out of the reach of children or mentally disabled persons. Any repair or modification to the device, which is not carried out by the original supplier, will void any warranty and guarantee claims. The product should be used only by persons who have read and understood this

user manual. The specifications of the device may be changed without any special prior notification.

6. Disposal instructions

In line with the European WEEE directive, electrical and electronic devices should not be disposed of along with domestic waste. Their components have to be separately sent for recycling or disposal, because improper disposal of toxic and dangerous components may permanently damage the environment. According to the electrical and electronic equipment act (ElektroG), you are obliged (as a consumer) to return (free of charge) electrical and electronic devices to the manufacturer, the point of sale or public collection points at the end of their service life. The relevant local laws regulate the details in this regard. The symbol displayed on the product, in the user manual or/and on the packaging refers to these regulations. With this manner of sorting, recycling and disposal of used devices, you make an important contribution towards protecting our environment.



WEEE directive: 2012/19/EU
WEEE Register no.: DE 67896761

The company WD Plus GmbH hereby certifies that the device 305055/20201015N8025 complies with the fundamental requirements and all other relevant stipulations. A complete conformity statement can be obtained from: WD Plus GmbH, Wohlenbergstraße 16, 30179 Hannover

Nous vous remercions d'avoir choisi un produit Brandson. Pour que vous puissiez profiter longtemps de votre appareil acquis, veuillez lire attentivement le mode d'emploi suivant.

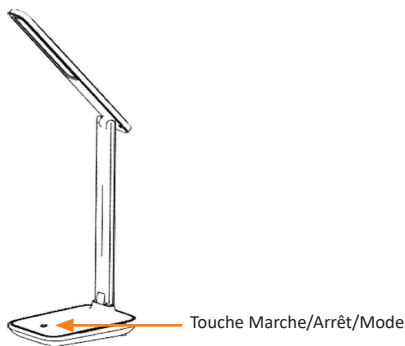
1. Contenu de la livraison

- Lampe LED
- Câble de raccordement USB de type A vers fiche creuse CC (5,5 mm)
- Mode d'emploi

2. Caractéristiques techniques

Tension de service	5 V CC 1A (via fiche creuse 5,5 mm)
Caractéristiques	<ul style="list-style-type: none">• Mobile à 180°• Fonction de temporisation• 3 modes d'éclairage (naturel, blanc chaud, blanc froid)

3. Particularités du produit



4. Mise en service

Sortez l'appareil de l'emballage et retirez tout matériau d'emballage. Placez la lampe sur une surface horizontale et plane, de sorte qu'elle ne puisse pas basculer.

Connectez ensuite le câble de raccordement USB A pour fiche creuse inclus dans la livraison à un raccord USB correctement raccordé (par exemple chargeur de smartphone) et à la lampe afin de la faire fonctionner.

Appuyez sur la « Touche Marche/Arrêt/Mode » pour allumer la lampe. Si vous appuyez plusieurs fois de suite sur le bouton, vous accédez aux différents niveaux de luminosité. Le passage se présente comme suit :

- Niveau de luminosité 1
- Niveau de luminosité 2
- Niveau de luminosité 3

Si vous appuyez sur la « Touche Marche/Arrêt/Mode » de manière prolongée, vous pouvez alterner entre les 3 modes d'éclairage :

- Naturel
- Blanc chaud
- Blanc froid

5. Consignes de sécurité et clause de non responsabilité

N'essayez jamais d'ouvrir l'appareil pour effectuer des réparations ou des transformations . Évitez le contact avec les tensions du secteur. Ne court-circuitiez pas le produit. L'appareil n'est pas autorisé pour l'utilisation en extérieur, utilisez-le uniquement au sec. Protégez-le d'une humidité élevée, de l'eau et de la neige. Maintenez l'appareil éloigné de températures élevées. N'exposez pas l'appareil à des changements de température brusques ou de fortes vibrations, qui pourraient endommager les pièces électroniques. Vérifiez l'appareil avant l'utilisation, pour détecter des dommages. L'appareil ne doit pas être utilisé s'il a reçu un coup ou a été autrement endommagé. Veuillez respecter les dispositions et restrictions nationales. N'utilisez pas le produit à d'autres fins que celles décrites dans le mode d'emploi. Ce produit n'est pas un jouet. Maintenez-le hors de la portée des enfants ou des personnes handicapées sur le plan mental. Toute réparation ou modifica-

tion qui n'est pas effectuée par le fournisseur initial entraîne l'annulation de la garantie. Le produit ne doit être utilisé que par des personnes ayant lu et compris ce manuel. Les spécifications de l'appareil peuvent être modifiées sans indication préalable.

6. Informations sur la mise au rebut de vos appareils

Les appareils électriques et électroniques ne doivent pas, selon la directive européenne DEEE, être jetés dans les ordures ménagères. Leurs composants doivent être éliminés ou recyclés séparément, car des composants toxiques ou dangereux pourraient endommager l'environnement à long terme en cas d'élimination incorrecte. En tant que consommateur vous êtes obligé, en vertu de la loi allemande sur les équipements électriques et électroniques (ElektroG), de retourner gratuitement les appareils électriques et électroniques à la fin de leur durée de vie soit au fabricant, soit au point de vente, soit dans des points de collecte publique prévus à cet effet. Les détails sont régis par le droit national correspondant. Le symbole sur le produit, le mode d'emploi et / ou l'emballage indique ces dispositions. Avec la séparation de matières, le recyclage et l'élimination d'appareils usagés, vous apportez une contribution importante à la protection de l'environnement.



Directive DEEE : 2012/19/UE

Numéro de registre DEEE : DE 67896761

La société WD Plus GmbH déclare par la présente que l'appareil 305055/20201015NB025 est conforme aux exigences fondamentales et aux autres dispositions pertinentes. Pour obtenir une déclaration de conformité complète, adressez-vous à : WD Plus GmbH, Wohlenbergstraße 16, 30179 Hanovre

Grazie per aver scelto un prodotto di Brandson. Per utilizzare con soddisfazione l'apparecchio acquistato, si prega di leggere attentamente le seguenti istruzioni per l'uso.

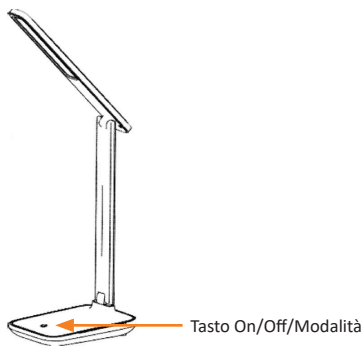
1. Contenuto della confezione

- Luce a LED
- USB tipo A per cavo a spina cava DC (5,5 mm)
- Istruzioni per l'uso

2. Dati tecnici

Tensione d'esercizio	5V DC 1A (tramite spina cava DC da 5,5 mm)
Caratteristiche	<ul style="list-style-type: none">• Mobile a 180°• Funzione timer• 3 modalità di illuminazione (naturale, bianco caldo, bianco freddo)

3. Dettagli del prodotto



4. Messa in funzione

Rimuovere il prodotto dall'imballaggio e togliere qualsiasi materiale d'imballaggio. Posizionare la luce su una superficie piana e diritta affinché non possa rovesciarsi.

Dopodiché collegare il cavo di collegamento USB spina cava in dotazione a una porta USB collegata (per es. caricabatterie di uno smartphone) e alla lampada per metterla in funzione.

Premere il "tasto On/Off/Modalità" per accendere la lampada. Premere sul tasto per più volte consecutive consente di passare ai diversi livelli di luminosità. La sequenza dei livelli di luminosità è la seguente:

- Livello di luminosità 1
- Livello di luminosità 2
- Livello di luminosità 3

Se si preme più a lungo il "tasto ON/Off/Modalità" è possibile commutare tra le 3 modalità d'illuminazione.

- Naturale
- Bianco caldo
- Bianco freddo

5. Avvertenze di sicurezza ed esclusione della responsabilità

Non tentare mai di aprire l'apparecchio per effettuare riparazioni o trasformazioni. Evitare il contatto con le tensioni di rete. Non cortocircuitare il prodotto. L'apparecchio non può essere usato all'aperto, utilizzarlo solo in luoghi asciutti. Proteggerlo da elevata umidità dell'aria, acqua e neve. In ogni caso, tenere l'apparecchio lontano da elevate temperature. Non esporre l'apparecchio a improvvisi sbalzi termici o forti vibrazioni in quanto potrebbero danneggiarsi le parti elettroniche. Prima di utilizzare l'apparecchio verificare la presenza di eventuali danneggiamenti.

Non utilizzare l'apparecchio se ha subito un urto o è stato danneggiato in un altro modo. Rispettare le normative e limitazioni nazionali. Utilizzare l'apparecchio unicamente per gli scopi descritti nelle istruzioni. Questo prodotto non è un giocattolo. Conservarlo fuori dalla portata di bambini o persone con capacità mentali limitate. Ogni riparazione o modifica al prodotto non effettuata dal fornitore originale comporta l'estinzione dei diritti di garanzia. Il prodotto può essere utilizzato solo da persone che hanno letto e compreso le presenti istruzioni. Le specifiche dell'apparecchio possono cambiare senza preavviso.

6. Indicazioni per lo smaltimento

Secondo la direttiva europea RAEE, le apparecchiature elettriche ed elettroniche non possono essere smaltite con i rifiuti domestici. I loro componenti devono essere consegnati separatamente al centro di riciclaggio o smaltimento, in quanto gli eventuali componenti tossici e pericolosi possono inquinare permanentemente l'ambiente in caso di smaltimento improprio. Secondo la legge sulle apparecchiature elettriche ed elettroniche (ElektroG) il consumatore è tenuto a restituire gratuitamente tali apparecchi al termine della loro vita al produttore, al punto vendita o a punti di raccolta pubblici allestiti appositamente. Dettagli in merito sono regolati dalla rispettiva legge nazionale. Il simbolo riportato sul prodotto, le istruzioni per l'uso e/o la confezione indicano tali disposizioni. Con questo tipo di differenziazione dei materiali, con il riciclaggio e lo smaltimento di apparecchi vecchi, l'utente dà un importante contributo alla tutela dell'ambiente.



Direttiva RAEE: 2012/19/UE
Numero reg. RAEE: DE 67896761

Con la presente la ditta WD Plus GmbH dichiara che l'apparecchio 305055/20201015NB025 è conforme ai requisiti essenziali e alle rimanenti disposizioni in materia. Una dichiarazione di conformità completa è disponibile presso: WD Plus GmbH, Wohlenbergstraße 16, 30179 Hannover

Muchas gracias por escoger un producto de Brandson. Para que pueda disfrutar durante mucho tiempo de su adquisición, le rogamos que lea atentamente las siguientes instrucciones de uso.

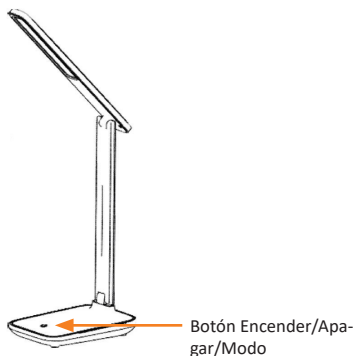
1. Contenido

- Lámpara LED
- Cable USB tipo A a conector hueco CC (5,5 mm)
- Instrucciones de uso

2. Datos técnicos

Tensión de servicio	5V CC 1A (a través de un adaptador de conector hueco CC 5,5 mm)
Propiedades	<ul style="list-style-type: none">• Desplazable 180°• Función de temporizador• 3 modos de iluminación (natural, blanco cálido, blanco frío)

3. Detalles del producto



4. Puesta en marcha

Saque el aparato del embalaje y retire todo el material de embalaje. Coloque la lámpara sobre una superficie plana y recta, de manera que no pueda volcar.

Después, conecte el USB-A suministrado al cable de conector hueco con un una conexión USB debidamente instalada (por ejemplo, el cargador de un Smartphone) y con la lámpara para ponerla en marcha.

Pulse el botón «Encender/Apagar/Modo» para encender la lámpara. Si pulsa el botón repetidamente, va cambiando a los diferentes niveles de claridad. El orden de los ajustes es el siguiente:

- Nivel de claridad 1
- Nivel de claridad 2
- Nivel de claridad 3

Pulse el botón «Encender/Apagar/Modo» durante más tiempo para cambiar de un modo de iluminación a otro dentro de los tres modos disponibles:

- Natural
- Blanco cálido
- Blanco frío

5. Advertencias de seguridad y exoneración de responsabilidad

No intente nunca abrir el dispositivo para realizar reparaciones o modificaciones. Evite el contacto con la red eléctrica. No produzca un cortocircuito en el producto. El dispositivo no admite la operación en exteriores, utilícelo solo en entornos secos. Protéjalo contra la humedad, el agua y la nieve. Manténgalo protegido de las altas temperaturas. No lo someta a cambios de temperatura repentinos o fuertes vibraciones porque esto puede dañar las partes electrónicas. Antes del uso del dispositivo, compruebe si hay daños. No debe usarse el dispositivo, si ha recibido golpes o ha sido dañado de alguna forma. Cumpla con las determinaciones y limitaciones nacionales. No use el dispositivo para usos diferentes de los descritos en el manual de instrucciones. Este producto no es un juguete. Consérvelo fuera del alcance de los niños o de personas con las capacidades físicas disminuidas. Cualquier reparación o cambio en el dispositivo que no haya sido llevada a cabo

por el proveedor da lugar a la rescisión de los derechos de garantía. El producto solo debe ser utilizado por personas que han leído y entendido este manual. Las especificaciones del dispositivo pueden cambiarse sin que sea necesario realizar un aviso previo.

6. Indicaciones de eliminación

Los dispositivos eléctricos y electrónicos no deben eliminarse con los residuos domésticos según la directiva europea WEEE. Sus componentes deben separarse para el reciclaje o su eliminación, ya que los componentes peligrosos y venenosos pueden producir daños al medio ambiente en caso de una eliminación inadecuada. Como usuario, está obligado por la ley de dispositivos eléctricos y electrónicos a reenviar de forma gratuita los dispositivos eléctricos y electrónicos al final de su vida útil al fabricante, al punto de venta o al punto de recogida público especificado. La legislación de cada país tiene sus propias disposiciones al respecto. El símbolo en el producto, en el manual de instrucciones o en el embalaje indica estas determinaciones. Gracias a este tipo de separación de los materiales, aprovechamiento y eliminación de dispositivos antiguos se realiza una aportación importante al medio ambiente.



Directiva WEEE: 2012/19/UE

Número de registro WEEE: DE 67896761

La empresa WD Plus GmbH declara por la presente que el aparato 305055/20201015NB025 satisface los requisitos esenciales y el resto de disposiciones pertinentes. Solicite una declaración de conformidad completa en: WD Plus GmbH, Wohlenbergstraße 16, 30179 Hannover (Alemania)

