



TITANWOLF®

User Manual

Gaming-Headset

Mod.-Nr.: 305565



Table of contents

1. Deutsch	3
2. English	7
3. Français	11
4. Español	15
5. Italiano	19

GER: Aktuelle Informationen, Treiber, Bedienungsanleitungen und Datenblätter finden Sie auf www.ganzeinfach.de in unserem Download-Bereich.

ENG: Latest information, drivers, user manuals and data sheets can be found at www.ganzeinfach.de in our download area.



FRA: Vous trouverez les dernières informations, les pilotes, les notices et les fiches techniques dans l'espace de téléchargement sur notre site www.ganzeinfach.de.

ITA: Manuale, Istruzioni, driver e ulteriori informazioni in italiano é possibile scaricarli nel nostro sito: www.ganzeinfach.de nella sezione "download".

ESP: En nuestra página web podrá encontrar toda la información actual de nuestros productos como los controladores, manual de usuario y las hojas de datos. Dirijase a www.ganzeinfach.de en el ícono de descargas (Downloads).



Vielen Dank, dass Sie sich für ein Produkt von Titanwolf entschieden haben. Damit Sie viel Freude mit dem erworbenen Gerät haben, lesen Sie sich bitte die nachfolgende Kurzanleitung aufmerksam durch.

1. Lieferumfang

- Gaming-Headset
- Kurzanleitung

2. Technische Daten

Kopfhörer-Treiber	50 mm
Mikrofon-Treiber	4 mm
Kabellänge	ca. 2 m
Anschluss	USB Typ A
Features	<ul style="list-style-type: none">• flexibles Mikrofon• Kabelfernbedienung• RGB-Beleuchtung

3. Inbetriebnahme

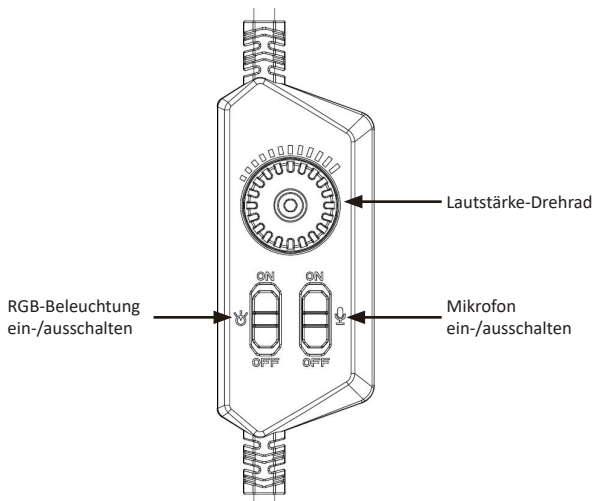
Nehmen Sie das Headset aus der Verpackung und verbinden Sie dies mit Ihrem Computer.

Verbinden Sie bitte den USB-Anschluss des Headsets ordnungsgemäß mit einem USB-Eingang Ihres Endgeräts.

Der Treiber wird im Anschluss automatisch installiert und das Gerät ist danach betriebsbereit.



4. Kabel-Fernbedienung



5. RGB-Beleuchtung

Sie haben die Möglichkeit, die RGB-Beleuchtung an den Ohrmuscheln des Headsets ein- oder auszuschalten. Betätigen Sie dafür die "RGB-Beleuchtung ein-/ausschalten"-Schalter an der Kabel-Fernbedienung.

6. Mikrofon ein-/ausschalten

Sie haben die Möglichkeit, das Mikrofon des Headsets ein- oder auszuschalten. Betätigen Sie dafür den "Mikrofon ein-/ausschalten"-Schalter an der Kabel-Fernbedienung.



7. Sicherheitshinweise und Haftungsausschluss

Versuchen Sie nie das Gerät zu öffnen um Reparaturen oder Umbauten vorzunehmen. Vermeiden Sie Kontakt zu den Netzspannungen. Schließen Sie das Produkt nicht kurz. Das Gerät ist nicht für den Betrieb im Freien zugelassen, verwenden Sie es nur im Trockenen. Schützen Sie es vor hoher Luftfeuchtigkeit, Wasser und Schnee. Halten Sie das Gerät von hohen Temperaturen fern.

Setzen Sie das Gerät keinen plötzlichen Temperaturwechseln oder starken Vibrationen aus, da dies die Elektronikteile beschädigen könnte. Prüfen Sie vor der Verwendung das Gerät auf Beschädigungen.

Das Gerät sollte nicht benutzt werden, wenn es einen Stoß abbekommen hat oder in sonstiger Form beschädigt wurde. Beachten Sie bitte die nationalen Bestimmungen und Beschränkungen. Nutzen Sie das Gerät nicht für andere Zwecke als die, die in der Anleitung beschrieben sind.

Dieses Produkt ist kein Spielzeug. Bewahren Sie es außerhalb der Reichweite von Kindern oder geistig beeinträchtigten Personen auf. Jede Reparatur oder Veränderung am Gerät, die nicht vom ursprünglichen Lieferanten durchgeführt wird, führt zum Erlöschen der Gewährleistungs- bzw. Garantieansprüche.

Das Gerät darf nur von Personen benutzt werden, die diese Anleitung gelesen und verstanden haben. Die Gerätespezifikationen können sich ändern, ohne dass vorher gesondert darauf hingewiesen wurde.

8. Entsorgungshinweise

Elektrische und elektronische Geräte dürfen nach der europäischen WEEE Richtlinie nicht mit dem Hausmüll entsorgt werden. Deren Bestandteile müssen getrennt der Wiederverwertung oder Entsorgung zugeführt werden, weil giftige und gefährliche Bestandteile bei unsachgemäßer Entsorgung die Umwelt nachhaltig schädigen können.

Sie sind als Verbraucher nach dem Elektro- und Elektronikgerätegesetz (ElektroG) verpflichtet, elektrische und elektronische Geräte am Ende ihrer Lebensdauer an den Hersteller, die Verkaufsstelle oder an dafür eingerichtete, öffentliche Sammelstellen kostenlos zurückzugeben.



Einzelheiten dazu regelt das jeweilige Landesrecht. Das Symbol auf dem Produkt, der Betriebsanleitung oder/und der Verpackung weist auf diese Bestimmungen hin. Mit dieser Art der Stofftrennung, Verwertung und Entsorgung von Altgeräten leisten Sie einen wichtigen Beitrag zum Schutz unserer Umwelt.



WEEE Richtlinie: 2012/19/EU
WEEE Register-Nr: DE 67896761

Hiermit erklärt die Firma WD Plus GmbH, dass sich das Gerät 305565 in Übereinstimmung mit den grundlegenden Anforderungen und den übrigen einschlägigen Bestimmungen befindet. Eine vollständige Konformitätserklärung erhalten Sie bei: WD Plus GmbH, Wohlenbergstraße 16, 30179 Hannover



Thank you for choosing a Titanwolf product. Please read the following user manual carefully so as to get the most from the purchased product.

1. Scope of delivery

- Gaming Headset
- User manual

2. Technical data

Driver	50 mm
Microphone driver	4 mm
Cable length	approx. 2 m
Port	USB Type A
Features	<ul style="list-style-type: none">• Removable flexible microphone• Wired remote• RGB light

3. Initial use

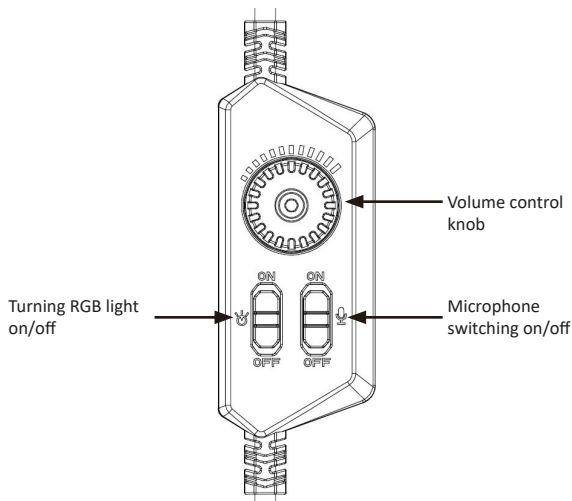
Remove the headset from the packaging and connect it to your computer.

Please connect the USB port of the headset properly to a USB input on your device.

The driver is then automatically installed and the device will then be ready for use.



4. Télécommande filaire



5. RGB light

You can turn the RGB light on or off on the earcups of the headset. To do this, press the “RGB light on/off” switch on the wired remote.

6. Switching the microphone on / off

You can switch the headset’s microphone on or off. To do this, press the “Microphone on/off” switch on the wired remote.



7. Safety instructions and disclaimer

Never try to open the device to repair or make modifications. Avoid contact with the mains voltage. Do not short-circuit the product. The device is not approved for outdoor use. Therefore please use it only in dry surroundings. Protect it from high humidity, water and snow. Keep the device away from high temperatures.

Do not expose the device to sudden changes in temperature or strong vibrations, as this could damage the electronic components. Check the device for any damage before using it.

The device should not be used if it has been subjected to impact or has been damaged in any other manner. Please follow the national regulations and restrictions. Do not use the devices for purposes other than those described in this manual.

This product is not a toy. Keep it out of the reach of children or mentally disabled persons. Any repair or modification to the device, which is not carried out by the original supplier, will void any warranty and guarantee claims.

The device should only be used by those who have read and understood this user manual. The specifications of the device may be changed without any special prior notification.

8. Disposal instructions

In line with the European WEEE directive, electrical and electronic devices should not be disposed of along with domestic waste. Their components have to be separately sent for recycling or disposal, because improper disposal of toxic and dangerous components may permanently damage the environment.

According to the electrical and electronic equipment act (ElektroG), you are obliged (as a consumer) to return (free of charge) electrical and electronic devices to the manufacturer, the point of sale or public collection points at the end of their service life.

The relevant local laws regulate the details in this regard. The symbol displayed on the product, in the user manual or/and on the packaging refers to these regulations. With this manner of sorting, recycling and disposal of used devices, you make an important contribution towards protecting our environment.



WEEE directive: 2012/19/EU
WEEE Register no.: DE 67896761

The company WD Plus GmbH hereby certifies that the device 305565 complies with the fundamental requirements and all other relevant stipulations. A complete conformity statement can be obtained from: WD Plus GmbH, Wohlenbergstraße 16, 30179 Hannover



Nous vous remercions d'avoir choisi un produit de Titanwolf. Pour que vous puissiez pleinement profiter de l'appareil que vous avez acquis, lisez attentivement le mode d'emploi suivant.

1. Contenu de la livraison

- Casque de jeu
- Mode d'emploi

2. Caractéristiques techniques

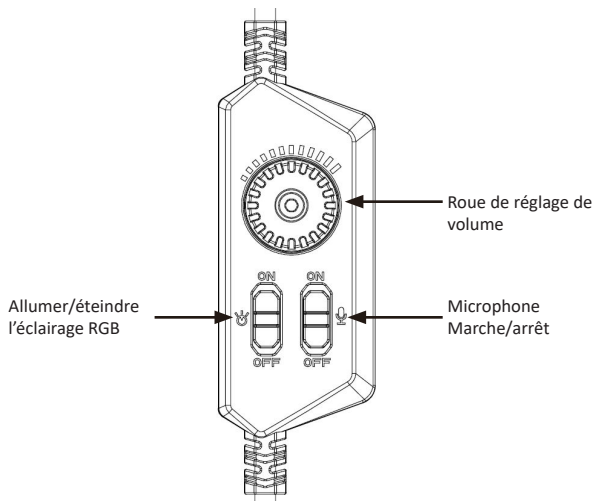
Pilote	50 mm
Pilote de microphone	4 mm
Longueur du câble	approx. 2 m
Port	USB Type A
Caractéristiques	<ul style="list-style-type: none">• Microphone flexible amovible• Télécommande filaire• Éclairage RGB

3. Mise en service

Sortez le casque de l'emballage et connectez-le à votre ordinateur. Veuillez connecter le port USB du casque à un port USB approprié de votre dispositif. Le pilote est ensuite installé automatiquement, après quoi l'appareil est opérationnel.



4. Télécommande filaire



5. Éclairage RGB

Vous avez la possibilité d'allumer ou éteindre l'éclairage RGB au niveau des oreillettes du casque. Actionnez à cette fin la touche « Allumer/éteindre l'éclairage RGB » sur la télécommande filaire.

6. Activer/désactiver le microphone

Vous avez la possibilité d'activer ou désactiver le microphone. Actionnez à cette fin la touche « Activer/désactiver le microphone » sur la télécommande filaire.



7. Consignes de sécurité et clause de non responsabilité

N'essayez jamais d'ouvrir l'appareil pour effectuer des réparations ou des transformations. Évitez le contact avec les tensions du secteur. Ne court-circuitez pas le produit. L'appareil n'est pas autorisé pour l'utilisation en extérieur, utilisez-le uniquement au sec. Protégez-le d'une humidité élevée, de l'eau et de la neige. Maintenez l'appareil éloigné de températures élevées.

N'exposez pas l'appareil à des changements de température brusques ou de fortes vibrations car elles pourraient endommager les pièces électroniques. Vérifiez l'appareil avant l'utilisation, pour détecter des dommages.

L'appareil ne doit pas être utilisé s'il a reçu un coup ou s'il a été endommagé de toute autre façon. Veuillez respecter les dispositions et restrictions nationales. N'utilisez pas l'appareil à d'autres fins que celles décrites dans le mode d'emploi.

Ce produit n'est pas un jouet. Maintenez-le hors de la portée des enfants ou des personnes handicapées sur le plan mental. Toute réparation ou modification qui n'est pas effectuée par le fournisseur initial entraîne l'annulation de la garantie.

L'appareil ne doit être utilisé que par des personnes ayant lu et compris ce manuel. Les spécifications de l'appareil peuvent être modifiées sans indication préalable.

8. Informations sur la mise au rebut de vos appareils

Les appareils électriques et électroniques ne doivent pas, selon la directive européenne DEEE, être jetés dans les ordures ménagères. Leurs composants doivent être éliminés ou recyclés séparément, car des composants toxiques ou dangereux peuvent causer des dommages durables à l'environnement en cas d'élimination incorrecte.

En tant que consommateur vous êtes obligé, en vertu de la loi allemande sur les équipements électriques et électroniques (ElektroG), de retourner gratuitement les appareils électriques et électroniques à la fin de leur durée de vie soit au fabricant, soit au point de vente, soit dans des points de collecte publique prévus à cet effet. Les détails sont régis par le droit national correspondant. Le symbole sur le produit, le mode d'emploi et / ou l'emballage indique ces dispositions. Avec la séparation de matières, le recyclage et l'élimination d'appareils usagés, vous apportez une contribution importante à la protection de l'environnement.



Directive DEEE : 2012/19/UE
Numéro de registre DEEE : DE 67896761

La société WD Plus GmbH déclare par la présente que l'appareil 305565 est conforme aux exigences fondamentales et aux autres dispositions pertinentes. Pour obtenir une déclaration de conformité complète, adressez-vous à :
WD Plus GmbH, Wohlenbergstraße 16, 30179 Hanovre



Grazie per aver scelto un prodotto di Titanwolf. Per utilizzare con soddisfazione e a lungo l'apparecchio acquistato, si prega di leggere attentamente le seguenti brevi istruzioni per l'uso.

1. Contenuto della confezione

- Cuffie da gioco
- Istruzioni per l'uso

2. Dati tecnici

Driver per cuffie	50 mm
Driver del microfono	4 mm
Lunghezza del cavo	ca. 2 m
Connettore	USB tipo A
Caratteristiche	<ul style="list-style-type: none">• Microfono flessibile estraibile• Telecomando via cavo• Illuminazione RGB

3. Messa in funzione

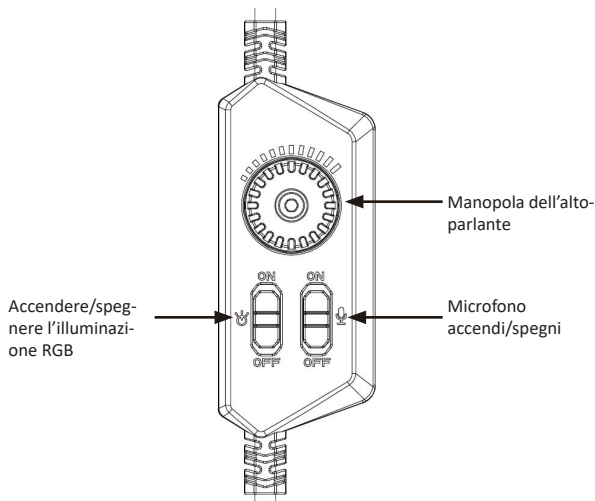
Togliere le cuffie dalla confezione e collegarle al computer.

Collegare correttamente il connettore USB delle cuffie ad un ingresso USB del vostro terminale.

Il driver viene installato automaticamente e l'apparecchio è pronto per l'uso.



4. Cavo del telecomando



5. Illuminazione RGB

Avete la possibilità di accendere e spegnere l'illuminazione RGB dei cuscinetti auricolari delle cuffie. A tale proposito, premere il tasto "Accendi/spgni illuminazione RGB" sul cavo del telecomando.

6. Accendere/spegnere il microfono

Avete la possibilità di accendere e spegnere il microfono delle cuffie. A tale proposito, premere il tasto "Accendi/spgni microfono" sul cavo del telecomando.



7. Avvertenze di sicurezza ed esclusione della responsabilità

Non tentare mai di aprire l'apparecchio per effettuare riparazioni o trasformazioni. Evitare il contatto con le tensioni di rete. Non cortocircuitare il prodotto. L'apparecchio non può essere usato all'aperto, utilizzarlo solo in luoghi asciutti. Proteggerlo da elevata umidità dell'aria, acqua e neve. In ogni caso, tenere l'apparecchio lontano da elevate temperature.

Non esporre l'apparecchio a improvvisi sbalzi termici o forti vibrazioni in quanto potrebbero danneggiarsi le parti elettroniche. Prima di utilizzare l'apparecchio verificare la presenza di eventuali danneggiamenti.

L'apparecchio non deve essere utilizzato se ha subito un urto o è stato danneggiato in un altro modo. Rispettare le disposizioni e limitazioni nazionali. Utilizzare l'apparecchio unicamente per gli scopi descritti nelle istruzioni.

Questo prodotto non è un giocattolo. Conservarlo fuori dalla portata di bambini o persone con capacità mentali limitate. Ogni riparazione o modifica al prodotto non effettuata dal fornitore originale comporta l'estinzione dei diritti di garanzia.

Il dispositivo può essere utilizzato solo da persone che hanno letto e compreso le presenti istruzioni. Le specifiche dell'apparecchio possono cambiare senza preavviso.

8. Indicazioni per lo smaltimento

Secondo la direttiva europea RAEE, le apparecchiature elettriche ed elettroniche non possono essere smaltite con i rifiuti domestici. I loro componenti devono essere consegnati separatamente al centro di riciclaggio o smaltimento, in quanto gli eventuali componenti tossici e pericolosi possono inquinare permanentemente l'ambiente in caso di smaltimento improprio.

Secondo la legge sulle apparecchiature elettriche ed elettroniche (ElektroG) il consumatore è tenuto a restituire gratuitamente tali apparecchi al termine della loro vita al produttore, al punto vendita o a punti di raccolta pubblici allestiti appositamente. Dettagli in merito sono regolati dalla rispettiva legge nazionale. Il simbolo riportato sul prodotto, le istruzioni per l'uso e/o la confezione indicano tali disposizioni. Con questo tipo di differenziazione dei materiali, con il riciclaggio e lo smaltimento di apparecchi vecchi, l'utente dà un importante contributo alla tutela dell'ambiente.



Direttiva RAEE: 2012/19/UE
Numero reg. RAEE: DE 67896761

Con la presente la ditta WD Plus GmbH dichiara che l'apparecchio 305565 è conforme ai requisiti essenziali e alle rimanenti disposizioni in materia. Una dichiarazione di conformità completa è disponibile presso: WD Plus GmbH, Wohlenbergstraße 16, 30179 Hannover



Gracias por escoger un producto de Titanwolf. Para que pueda disfrutar mucho de su adquisición, le rogamos que lea atentamente las siguientes instrucciones de uso.

1. Contenido

- Auriculares para juegos
- Instrucciones de uso

2. Datos técnicos

Controlador de los auriculares	50 mm
Conductor del micrófono	4 mm
Longitud del cable	ca. 2 m
Conector	USB Typ A
Características	<ul style="list-style-type: none">• Micrófono flexible extraíble• Mando a distancia con cable• Iluminación RGB

3. Puesta en marcha

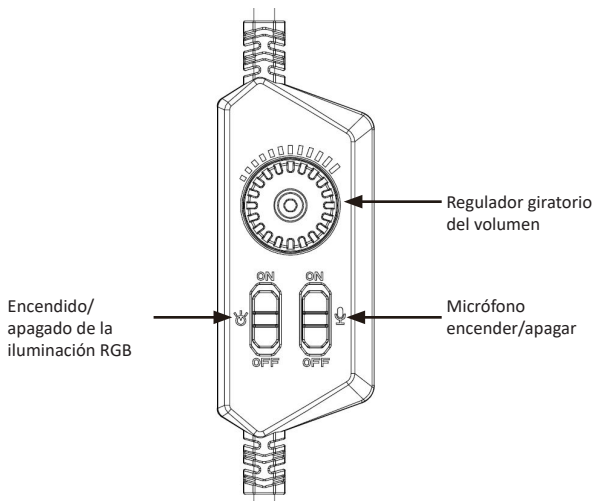
Saque los auriculares del embalaje y conéctelos a su ordenador.

Una ahora el conector USB de los auriculares a un puerto USB adecuado de su ordenador.

El dispositivo se instala de forma automática y a continuación está listo para funcionar.



4. Mando a distancia del cable



5. Iluminación RGB

Tiene la posibilidad de encender y apagar la iluminación RGB de los auriculares. Accione para ello el “botón de encendido/apagado de la iluminación RGB”-del mando a distancia del cable.

6. Encendido/apagado del micrófono

Tiene la posibilidad de encender y apagar el micrófono de los auriculares. Accione para ello el “botón de encendido/apagado del Micrófono”-del mando a distancia del cable.



7. Advertencias de seguridad y exoneración de responsabilidad

No intente nunca abrir el dispositivo para realizar reparaciones o modificaciones. Evite el contacto con la red eléctrica. No produzca un cortocircuito en el producto. El dispositivo no admite la operación en exteriores, utilícelo solo en entornos secos. Protéjalo contra la humedad, el agua y la nieve. Manténgalo protegido de las altas temperaturas.

No someta el aparato a cambios de temperatura repentinos o fuertes vibraciones porque esto puede dañar las partes electrónicas. Antes del uso del dispositivo, compruebe si hay daños.

No utilice el aparato si ha recibido un golpe o presenta cualquier daño. Tenga en cuenta las disposiciones y limitaciones nacionales. No use el dispositivo para usos diferentes de los que ha sido creado.

Este producto no es un juguete. Consérvelo fuera del alcance de los niños o de personas con las capacidades físicas disminuidas. Cualquier reparación o cambio en el dispositivo que no haya sido llevada a cabo por el proveedor da lugar a la rescisión de los derechos de garantía.

El dispositivo solo debe ser utilizado por personas que han leído y entendido este manual. Las especificaciones del dispositivo pueden cambiarse sin que sea necesario realizar un aviso previo.

8. Indicaciones de eliminación

Los dispositivos eléctricos y electrónicos no deben eliminarse con los residuos domésticos según la directiva europea WEEE. Los componentes deben reciclarse o eliminarse por separado porque una eliminación indebida de las piezas tóxicas y peligrosas puede dañar de forma significativa el medio ambiente.

Como usuario, está obligado por la ley de dispositivos eléctricos y electrónicos a reenviar de forma gratuita los dispositivos eléctricos y electrónicos al final de su vida útil al fabricante, al punto de venta o al punto de recogida público especificado. La legislación de cada país tiene sus propias disposiciones al respecto. El símbolo en el producto, en el manual de instrucciones o en el embalaje indica estas determinaciones. Gracias a este tipo de separación de los materiales, aprovechamiento y eliminación de dispositivos antiguos se realiza una aportación importante al medio ambiente.



Directiva WEEE: 2012/19/UE
Número de registro WEEE: DE 67896761

La empresa WD Plus GmbH declara por la presente que el aparato 305565 satisface los requisitos esenciales y el resto de disposiciones pertinentes. Solicite una declaración de conformidad completa en: WD Plus GmbH, Wohlenbergstraße 16, 30179 Hannover (Alemania)



TITANWOLF



DOWNLOADS & MANUALS



Titanwolf.Gaming

www.ganzeinfach.de

WD Plus GmbH • Wohlenbergstraße 16 • D-30179 Hannover

V1.0