

BRANDSON[®]

- EQUIPMENT -


BEDIENUNGSANLEITUNG
USER MANUAL

LED-NACHTLICHT
LED Nightlight

Mod.-Nr.: 306917

Table of contents

1. Deutsch.....	3
2. English.....	8
3. Français.....	13
4. Italiano.....	19
5. Español.....	24



<https://model.ganzeinfach.de/306917>

GER: Aktuelle Treiber, Bedienungsanleitungen und sonstige relevante Dokumente zu diesem Produkt finden Sie auf unserer Homepage.

ENG: Current drivers, user manuals and other relevant documents for this product can be found on our homepage.

FRA: Les pilotes actuels, les modes d'emploi et les autres documents relatifs à ce produit sont disponibles sur notre site Internet.

ITA: I driver aggiornati, le istruzioni per l'uso e altri documenti rilevanti per questo prodotto sono disponibili sulla nostra homepage.

ESP: Los controladores actuales, las instrucciones de uso y otros documentos relevantes para este producto se pueden encontrar en nuestra página web.



Wichtige Sicherheitshinweise für dieses Gerät

- Benutzen Sie dieses Gerät ausschließlich für den privaten und den dafür vorgesehenen Zweck. Es ist nicht für den gewerblichen Gebrauch bestimmt.
- Benutzen Sie es nicht im Freien und halten Sie es vor Hitzequellen und direkter Sonneneinstrahlung fern.
- Benutzen Sie dieses Gerät nicht mit feuchten Händen.
- Ziehen Sie den Netzstecker bei Nichtbenutzung oder zur Reinigung aus der Steckdose.

- Betreiben Sie das Produkt entsprechend der Spannung, die auf der Gerätekennzeichnung ersichtlich ist.
- Kinder sollten beaufsichtigt werden, um sicherzustellen, dass sie nicht mit dem Gerät spielen.
- Kinder dürfen ausschließlich unter Aufsicht oder Anleitung zur Benutzung des Geräts verwenden oder reinigen.
- Nicht hintereinander stecken!
- Spannungsfrei nur bei gezogenem Stecker!
- Nur zur Verwendung in trockenen Räumen!
- Nicht abgedeckt betreiben!

Vielen Dank, dass Sie sich für ein Produkt von Brandson entschieden haben. Damit Sie lange Freude mit Ihrem Gerät haben, lesen Sie sich bitte die nachfolgende Kurzanleitung aufmerksam durch. Prüfen Sie vor Inbetriebnahme der gelieferten Ware, ob diese vollständig, fehlerfrei und unbeschädigt ist.

1. Lieferumfang

- LED-Nachtlicht
- Kurzanleitung

2. Technische Daten

Spannungsversorgung	230V AC, 50 Hz
Schutzart	IP20
Max. Output	max. 3680 W
Umgebungstemperatur	0-40°C
Features	<ul style="list-style-type: none">• drei Farben• Helligkeitssensor

3. Funktion

Das Nachtlicht ist mit einem Sensor ausgestattet, der sich automatisch einschaltet, sobald die Dämmerung eintritt. Falls es wieder hell wird, schaltet sich das Sensorlicht automatisch aus. Es ist ideal als Orientierungslicht oder alternativ als herkömmliche Steckdose verwendbar.

4. Inbetriebnahme

Kontrollieren Sie bei Erstinbetriebnahme des Gerätes nochmals die Unversehrtheit des Produkts bzw. der Bauteile sowie die Funktion. Entnehmen Sie das Gerät aus der Verpackung und entfernen Sie jegliches Verpackungsmaterial.

- Stecken Sie das Nachtlicht in eine ordnungsgemäß angeschlossene Steckdose.
- Wählen Sie zwischen drei verschiedenen Farben aus. Hierfür gilt:
 - G → Grün
 - B → Blau
 - W → Weiß
- Stellen Sie abschließend die gewünschte Farbe durch Drehen des Außenrings ein.

Hinweis: Mit der Position des Sensors können Sie die Lichtempfindlichkeit regulieren. Zeigt der Sensor nach oben, ist die Empfindlichkeit höher. Zeigt der Sensor nach unten ist die Empfindlichkeit des Sensors geringer.



5. Sicherheitshinweise und Haftungsausschluss

Versuchen Sie nie das Gerät zu öffnen, um Reparaturen oder Umbauten vorzunehmen. Vermeiden Sie Kontakt zu den Netzspannungen. Schließen Sie das Produkt nicht kurz. Das Gerät ist nicht wasserdicht, bitte verwenden Sie es nur im Trockenen. Schützen Sie es vor hoher Luftfeuchtigkeit, Wasser und Schnee. Halten Sie das Gerät von hohen Temperaturen fern.

Setzen Sie das Gerät keinen plötzlichen Temperaturwechseln oder starken Vibrationen aus, da dies die Elektronikteile beschädigen könnte. Prüfen Sie vor der Verwendung das Gerät auf Beschädigungen. Das Gerät sollte nicht benutzt werden, wenn es einen Stoß abbekommen hat oder in sonstiger Form beschädigt wurde. Beachten Sie bitte die nationalen Bestimmungen und Beschränkungen. Nutzen Sie das Gerät nicht für andere Zwecke als die, die in der Anleitung beschrieben sind.

Dieses Produkt ist kein Spielzeug. Bewahren Sie es außerhalb der Reichweite von Kindern oder geistig beeinträchtigten Personen auf. Jede Reparatur oder Veränderung am Gerät, die nicht vom ursprünglichen Lieferanten durchgeführt wird, führt zum Erlöschen der Gewährleistungs- bzw. Garantieansprüche. Das Gerät darf nur von Personen benutzt werden, die diese Anleitung gelesen und verstanden haben. Die Gerätespezifikationen können sich ändern, ohne dass vorher gesondert darauf hingewiesen wurde.

6. Entsorgungshinweise

Elektrische und elektronische Geräte dürfen nach der europäischen WEEE Richtlinie nicht mit dem Hausmüll entsorgt werden. Deren Bestandteile müssen getrennt der Wiederverwertung oder Entsorgung zugeführt werden, weil giftige und gefährliche Bestandteile bei unsachgemäßer Entsorgung die Umwelt nachhaltig schädigen können. Sie sind als Verbraucher nach dem Elektro- und Elektronikgerätegesetz (ElektroG) verpflichtet, elektrische und elektronische Geräte am Ende ihrer Lebensdauer an den Hersteller, die Verkaufsstelle oder an dafür eingerichtete, öffentliche Sammelstellen kostenlos zurückzugeben. Einzelheiten dazu regelt das jeweilige Landesrecht.

Das Symbol auf dem Produkt, der Betriebsanleitung oder/und der Verpackung weist auf diese Bestimmungen hin. Mit dieser Art der Stofftrennung, Verwertung und Entsorgung von Altgeräten leisten Sie einen wichtigen Beitrag zum Schutz unserer Umwelt. Für Informationen zu autorisierten Sammelstellen in Ihrer Umgebung wenden Sie sich bitte an Ihre lokale Stadt- oder Gemeindeverwaltung.



Hiermit erklärt die Firma WD Plus GmbH, dass sich das Gerät 306917 in Übereinstimmung mit den grundlegenden Anforderungen und den übrigen einschlägigen Bestimmungen befindet. Eine vollständige Konformitätserklärung erhalten Sie unter: WD Plus GmbH, Wohlenbergstraße 16, 30179 Hannover



Important safety instructions for this device

- This device may only be used in accordance with its intended purpose and for private use.
- This device is only designed for indoor use. Keep it away from heat sources and direct sunlight.
- Do not touch the led nightlight with wet hands.
- Pull out the main plug from the socket when the machine is not in use or during cleaning.
- Only use the device according to the voltage which can be seen on the appliance labelling.
- Children must be under surveillance to ensure that they do not play with the product.

- Children may only use the product under supervision and guidance concerning the use and cleaning of the product.
- Do not connect after each other!
- To disconnect the voltage pull the plug.
- Use in dry rooms only!
- Do not cover when in use!

Thank you for having chosen this Brandson product and for placing your trust in our company. Please read this manual carefully before installation to ensure your long-term enjoyment of this product. For future reference, please keep this manual. Before using the delivered product, check that it is complete, faultless and undamaged.

1. Scope of delivery

- LED Nightlight
- User manual

2. Technical specifications

Power supply	230V AC, 50 Hz
Protection	IP20
Max. output	max. 3680 W
Ambient temperature	0-40°C
Features	<ul style="list-style-type: none">• Three colours• Brightness sensor

3. Function

The nightlight is equipped with a sensor with an automatic activation in the twilight. When it starts to get light, the sensor light automatically turns off. It is ideal for use as orientation light or alternatively usable as conventional socket.

4. Getting started

When the device is put into operation for the first time, check the intactness of the product or components and their function again. Remove the device from the packing. Plug the nightlight into a properly wired outlet.

- Choose between three different colors. The following applies:
 - G → Green
 - B → Blue
 - W → White
- Finally, choose your desired color by turning the outer ring.

Note: With the position of the sensor, you can adjust the light sensitivity. If the sensor is pointed upwards, the sensitivity is higher. If the sensor is pointing downwards, there is a lower sensitivity.



5. Safety instructions and liability disclaimer

Never try to open the device to carry out repairs or conversions. Avoid contact with mains voltages. Do not short-circuit the product. The device is not certified for use in the open air; only use it in dry conditions. Protect it from high humidity, water and snow. Keep it away from high temperatures. Do not subject the device to sudden changes in temperature or heavy vibration as this might damage electronic components.

Examine the device for damage before using it. The unit should not be used if it has received an impact or has been damaged in any other way. Please observe national regulations and restrictions. Do not use the device for purposes other than those described in the instructions. This product is not a toy. Keep it out of the reach of children or mentally impaired persons. Any repair or alteration to the device not carried out by the original supplier, will invalidate the warranty or guarantee. The product may only be used by persons who have read and understood these instructions. The device specifications may change without any separate prior notice to this effect.

6. Disposal instructions

Electrical and electronic devices may only be disposed of in accordance with the European WEEE Directive and not with household rubbish. Components must be disposed of or recycled separately as dangerous, toxic elements can inflict sustained damage on the environment if they are disposed of incorrectly. As a consumer, you are bound by the Electrical and Electronic Devices Act (ElektroG) to return electrical and electronic goods free of charge at the end of their useful life to the manufacturer, the place of purchase or to specially set up, public collection points. The details in each case are governed by national law. The symbol on the product, the operating instructions and/or the packaging refers to these regulations. By separating materials in this way, recycling and disposing of old devices, you are making an important contribution towards protecting our environment. For information on authorised collection points in your area, please contact your local city or municipal administration.



WEEE guideline: 2012/19/EU
WEEE register number: DE 67896761

WD Plus GmbH, herewith declares that this product 306917 conforms to the principle requirements and other relevant stipulations. The complete Declaration of Conformity can be obtained from: WD Plus GmbH, Wohlenbergstraße 16, 30179 Hanover



Consignes de sécurité importantes pour cet appareil

- Utilisez l'appareil uniquement à des fins privées et prévues. Il n'est pas conçu pour l'usage commercial.
- Ne l'utilisez pas en extérieur et tenez-le à l'écart de sources de chaleur et du rayonnement solaire direct.
- N'utilisez pas cet appareil avec des mains humides.
- Débranchez la prise secteur si vous n'utilisez pas l'appareil ou pour le nettoyage.
- Utilisez le produit avec la tension indiquée sur la plaque signalétique de l'appareil.

- Les enfants doivent être surveillés pour s'assurer qu'ils ne jouent pas avec l'appareil.
- Les enfants ne doivent utiliser ou nettoyer l'appareil que s'ils sont surveillés ou ont reçu une instruction sur son mode d'emploi.
- Ne pas brancher en série !
- Sans tension uniquement lorsque la fiche est retirée !
- Pour utilisation en locaux secs uniquement !
- Ne pas utiliser couvert !

Nous vous remercions d'avoir acheté un produit de Brandson. Pour que vous puissiez profiter longtemps de votre appareil, veuillez lire attentivement le mode d'emploi suivant. Avant la mise en service du produit livré, vérifiez s'il est complet, sans défauts et intact.

1. Contenu de la livraison

- Veilleuse LED
- Mode d'emploi

2. Caractéristiques techniques

Alimentation électrique	230 V CA, 50 Hz
Type de protection	IP20
Puissance max.	max. 3680 W
Température ambiante	0-40°C
Caractéristiques	<ul style="list-style-type: none">• trois couleurs• Capteur de luminosité

3. Fonction

Par ailleurs, la veilleuse est équipée d'un capteur qui s'allume automatiquement à l'approche du crépuscule. Si la luminosité augmente, alors la lumière du capteur s'éteint automatiquement. Elle est idéale comme lumière d'orientation ou peut être utilisée en alternative comme une prise normale.

4. Mise en service

Lors de la première mise en service de l'appareil, assurez-vous une fois de plus de l'intégrité du produit ou des composants et de leur bon fonctionnement. Sortez l'appareil de l'emballage et retirez tout matériau d'emballage.

- Branchez la veilleuse dans une prise correctement connectée.
- Sélectionnez entre les trois couleurs différentes disponibles. Les indications sont :
 - G → Vert
 - B → Bleu
 - W → Blanc
- Réglez ensuite la couleur souhaitée en tournant la bague extérieure.

Remarque : La sensibilité de la lumière peut être réglée en positionnant le capteur. Si le capteur est tourné vers le haut, la sensibilité du capteur est supérieure. Si le capteur est tourné vers le bas, la sensibilité du capteur est moindre.



5. Consignes de sécurité et clause de non responsabilité

N'essayez jamais d'ouvrir l'appareil afin de réaliser des réparations ou des transformations. Évitez le contact avec les tensions du secteur. Ne court-circuitiez pas le produit. L'appareil n'est pas étanche à l'eau, veuillez l'utiliser uniquement au sec. Protégez-le d'une humidité élevée, de l'eau et de la neige. Maintenez l'appareil éloigné de températures élevées.

N'exposez pas l'appareil à des changements de température brusques ou de fortes vibrations, qui pourraient endommager les pièces électroniques. Vérifiez l'appareil avant l'utilisation, pour détecter des dommages. L'appareil ne doit pas être utilisé s'il a reçu un coup ou a été autrement endommagé. Veuillez respecter les dispositions et restrictions nationales. N'utilisez pas le produit à d'autres fins que celles décrites dans le mode d'emploi.

Ce produit n'est pas un jouet. Maintenez-le hors de la portée des enfants ou des personnes handicapées sur le plan mental. Toute réparation ou modification qui n'est pas effectuée par le fournisseur initial entraîne l'annulation de la garantie. L'appareil ne doit être utilisé que par des personnes ayant lu et compris ce manuel. Les spécifications de l'appareil peuvent être modifiées sans indication préalable.

Le symbole sur le produit, le mode d'emploi et / ou l'emballage indique ces dispositions. Avec la séparation de matières, le recyclage et l'élimination d'appareils usagés, vous apportez une contribution importante à la protection de l'environnement. Per informazioni sui punti di raccolta autorizzati nella vostra zona, contattate la vostra amministrazione comunale.

6. Indications de recyclage

Sur cette page, vous trouverez des informations sur la mise au rebut des DEEE par "WD-Plus GmbH". Depuis novembre 2006, lorsque vous achetez un nouvel appareil électrique ou électronique, en payant une „éco-participation“, vous participez au financement de la collecte et du recyclage d'un ancien équipement équivalent. L'éco-participation DEEE correspond à la contribution financière du consommateur à la collecte, à la réutilisation, au recyclage d'un produit usagé équivalent. Son montant varie selon le produit et le type de traitement qu'il nécessite. Le symbole de la poubelle barrée, apposé sur nos produits ou son emballage, indique que ce produit ne doit pas être traité avec les déchets ménagers. Il doit être remis à un point de collecte approprié pour le recyclage des équipements électriques et électroniques :

- dans les points de distribution en cas d'achat d'un équipement équivalent,
- dans les points de collecte mis à votre disposition localement (déchetterie, collecte sélective, etc.).

"WD-Plus GmbH", via son mandataire Recy'stem Pro, est adhérent de l'Eco Ecosystem qui garantit la collecte, le recyclage et la dépollution de nos appareils électriques usagés, dans le respect des plus hautes exigences environnementales et sociales.



Ecosystem Eco Organisme agréé par les Pouvoirs publics pour la filière DEEE*. "WD-Plus GmbH" est enregistrée dans le Registre National des Producteurs SYDEREP, tenu par l'ADEME, sous le numéro : "FR031263". For information on authorised collection points in your area, please contact your local city or municipal administration. Pour plus d'informations sur le recyclage de nos produits et pour découvrir le point de collecte le plus proche de chez vous veuillez visiter la page :



Pour obtenir des informations sur les points de collecte autorisés dans votre région, veuillez contacter votre municipalité locale.



Directive DEEE: 2012/19/EU
N° d'enregistrement DE: 67896761

La société WD Plus GmbH déclare par la présente que l'appareil 306917 est conforme aux exigences fondamentales et aux autres dispositions pertinentes de la directive. Pour obtenir une déclaration de conformité complète, adressez-vous à : WD Plus GmbH, Wohlenbergstraße 16, 30179 Hanovre



Importanti istruzioni sulla sicurezza di questo apparecchio

- Utilizzare questo apparecchio esclusivamente per l'uso privato e per lo scopo previsto. Non è destinato all'uso commerciale.
- Non utilizzare all'aperto e tenere lontano da fonti di calore e dalla luce solare diretta.
- Non utilizzare l'apparecchio con le mani bagnate.
- Staccare la spina dalla presa di corrente in caso di inutilizzo o per la pulizia.
- Fare funzionare il prodotto conformemente alla tensione riportata sull'etichetta.

- I bambini dovrebbero essere sorvegliati per assicurarsi che non giochino con l'apparecchio.
- I bambini possono utilizzare o pulire l'apparecchio esclusivamente se sorvegliati o istruiti.
- Non collegare in successione!
- Esente da tensione solo quando la spina è staccata.
- Solo per l'impiego in ambienti asciutti!
- Non usare in stato coperto!

Grazie per aver scelto un prodotto di Brandson. Per utilizzare a lungo termine e con soddisfazione il vostro apparecchio, si prega di leggere attentamente le seguenti brevi istruzioni per l'uso. Prima della messa in funzione della merce consegnata, verificare che sia integra, esente da difetti e non danneggiata.

1. Contenuto della confezione

- Luce notturna a LED
- Istruzioni per l'uso

2. Dati tecnici

Alimentazione di tensione	230V AC, 50Hz
Grado di protezione	IP20
Max. uscita	max. 3680 W
Temperatura ambiente	0-40°C
Caratteristiche	<ul style="list-style-type: none">• Tre colori• Sensore di luminosità

3. Funzione

La luce notturna è dotata di un sensore che si attiva automaticamente quando diventa buio. Quando diventa di nuovo giorno, la luce con sensore si spegne automaticamente. È ideale come luce da orientare o, in alternativa, è possibile utilizzarla come presa di corrente commerciale.

4. Messa in funzione

Controllare alla prima messa in funzione dell'apparecchio l'integrità del prodotto stesso e dei componenti nonché il funzionamento. Rimuovere il prodotto dall'imballaggio e togliere qualsiasi materiale d'imballaggio.

- Inserire la luce notturna in una presa regolarmente collegata.
- Selezionare tra tre diversi colori. Si applica:
 - G → Verde
 - B → Blu
 - W → Bianco
- Infine, impostare il colore desiderato ruotando l'anello esterno.

Nota: è possibile regolare la sensibilità alla luce con la posizione del sensore. Se il sensore è rivolto verso l'alto, la sensibilità è maggiore. Se il sensore è rivolto verso il basso, la sensibilità è inferiore.



5. Avvertenze di sicurezza ed esclusione della responsabilità

Non tentare mai di aprire l'apparecchio per effettuare riparazioni o trasformazioni. Evitare il contatto con le tensioni di rete. Non cortocircuitare il prodotto. L'apparecchio non è impermeabile, utilizzarlo solo in luoghi asciutti. Proteggerlo da elevata umidità dell'aria, acqua e neve. In ogni caso, tenere l'apparecchio lontano da elevate temperature.

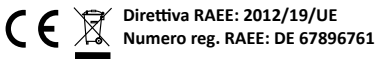
Non esporre l'apparecchio a improvvisi sbalzi termici o forti vibrazioni in quanto potrebbero danneggiarsi le parti elettroniche. Prima di utilizzare l'apparecchio verificare la presenza di eventuali danneggiamenti. Non utilizzare l'apparecchio se ha subito un urto o è stato danneggiato in un altro modo. Rispettare le normative e limitazioni nazionali. Utilizzare l'apparecchio unicamente per gli scopi descritti nelle istruzioni.

Questo prodotto non è un giocattolo. Conservarlo fuori dalla portata di bambini o persone con capacità mentali limitate. Ogni riparazione o modifica al prodotto non effettuata dal fornitore originale comporta l'estinzione dei diritti di garanzia. Il dispositivo può essere utilizzato solo da persone che hanno letto e compreso le presenti istruzioni. Le specifiche dell'apparecchio possono cambiare senza preavviso.

6. Indicazioni per lo smaltimento

Secondo la direttiva europea RAEE, le apparecchiature elettriche ed elettroniche non possono essere smaltite con i rifiuti domestici. I loro componenti devono essere consegnati separatamente al centro di riciclaggio o smaltimento, in quanto gli eventuali componenti tossici e pericolosi possono inquinare permanentemente l'ambiente in caso di smaltimento improprio. Secondo la legge sulle apparecchiature elettriche ed elettroniche (ElektroG) il consumatore è tenuto a restituire gratuitamente tali apparecchi al termine della loro vita al produttore, al punto vendita o a punti di raccolta pubblici allestiti appositamente. Dettagli in merito sono regolati dalla rispettiva legge nazionale.

Il simbolo riportato sul prodotto, le istruzioni per l'uso e/o la confezione indicano tali disposizioni. Con questo tipo di differenziazione dei materiali, con il riciclaggio e lo smaltimento di apparecchi vecchi, l'utente dà un importante contributo alla tutela dell'ambiente. Per informazioni sui punti di raccolta autorizzati nella vostra zona, contattate la vostra amministrazione comunale.



Con la presente la ditta WD Plus GmbH dichiara che l'apparecchio 306917 è conforme ai requisiti essenziali e alle rimanenti disposizioni in materia. Una dichiarazione di conformità completa è disponibile presso: WD Plus GmbH, Wohlenbergstraße 16, 30179 Hannover



Observaciones importantes de seguridad para este aparato

- Utilice este aparato únicamente para el fin previsto y en entornos privados. No está concebido para un uso industrial.
- No lo utilice al aire libre y manténgalo alejado de fuentes de calor y de la radiación solar directa.
- No utilice el aparato con las manos mojadas.
- Desenchufe el aparato de la toma de corriente cuando no lo utilice o para limpiarlo.
- Utilice el aparato de conformidad con la tensión que aparece en la identificación del dispositivo.

- Se debe vigilar a los niños para garantizar que no jueguen con el aparato.
- Los niños únicamente deben utilizar o limpiar el aparato bajo supervisión o si se les indica cómo hacerlo.
- ¡No conecte varios enchufes entre sí!
- ¡El aparato solo está libre de carga cuando está desconectado de la toma de corriente!
- ¡Utilícela únicamente en entornos secos!
- ¡No lo cubra durante el funcionamiento!

Gracias por escoger un producto de Brandson. Para que pueda disfrutar de su aparato, le rogamos que lea atentamente las siguientes instrucciones de uso. Antes de ponerlo en marcha, compruebe que el producto suministrado no presenta defectos ni daños.

1. Volumen de suministro

- Luz nocturna LED
- Instrucciones de uso

2. Datos técnicos

Suministro de energía	230 V CA, 50 Hz
Tipo de protección	IP20
Salida máx.	máx. 3680 W
Temperatura ambiente	0-40°C
Propiedades	<ul style="list-style-type: none">• Tres colores• Sensor de claridad

3. Función

La luz nocturna está equipada con un sensor que se enciende de forma automática cuando se oscurece el entorno. También se apaga automáticamente cuando aumenta la claridad. Ideal para orientarse o también se puede utilizar de forma alternativa como un enchufe convencional.

4. Puesta en marcha

Antes de la primera puesta en marcha, controle que los componentes del aparato estén intactos y que funcionen correctamente. Saque el aparato del embalaje y retire todo el material de embalaje.

- Enchufe la luz nocturna a una toma de corriente debidamente instalada.
- Seleccione entre tres modos distintos. Para ello:
 - G → Verde
 - B → Azul
 - W → Blanco
- Ajuste luego el color deseado girando el anillo exterior.

Indicación: Puede regular la sensibilidad a la luz con la posición del sensor. La sensibilidad es mayor si el sensor está orientado hacia arriba. Si está orientado hacia abajo, la sensibilidad del sensor es menor.



5. Advertencias de seguridad y exoneración de responsabilidad

No intente abrir el dispositivo para realizar reparaciones o modificaciones. Evite el contacto con la red eléctrica. No produzca un cortocircuito en el producto. El dispositivo no es estanco, utilícelo solo en entornos secos. Protéjalo contra la humedad, el agua y la nieve. Manténgalo protegido de las altas temperaturas.

No lo someta a cambios de temperatura repentinos o fuertes vibraciones porque esto puede dañar las partes electrónicas. Antes del uso del dispositivo, compruebe si hay daños. No debe usarse el dispositivo, si ha recibido golpes o ha sido dañado de alguna forma. Cumpla con las determinaciones y limitaciones nacionales. No use el dispositivo para usos diferentes de los que ha sido creado.

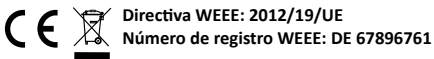
Este producto no es un juguete. Consérvelo fuera del alcance de los niños o de personas con las capacidades físicas disminuidas. Cualquier reparación o cambio en el dispositivo que no haya sido llevada a cabo por el proveedor da lugar a la rescisión de los derechos de garantía. El dispositivo solo debe ser utilizado por personas que han leído y entendido este manual. Las especificaciones del dispositivo pueden cambiarse sin que sea necesario realizar un aviso previo.

6. Indicaciones de eliminación

Los dispositivos eléctricos y electrónicos no deben eliminarse con los residuos domésticos según la directiva europea WEEE. Sus componentes deben separarse para el reciclaje o su eliminación, ya que los componentes peligrosos y venenosos pueden producir daños al medio ambiente en caso de una eliminación inadecuada. Como usuario, está obligado por la ley de dispositivos eléctricos y electrónicos a re-entregar de forma gratuita los dispositivos eléctricos y electrónicos al final de su vida útil al fabricante, al punto de venta o al punto de recogida público especificado. La legislación de cada país tiene sus propias disposiciones al respecto.

El símbolo en el producto, en el manual de instrucciones o en el embalaje indica estas determinaciones. Gracias a este tipo de separación de los materiales, aprovechamiento y eliminación de dispositivos antiguos se realiza una aportación importante al medio ambiente.

Para obtener información sobre los puntos de recogida autorizados en su zona, póngase en contacto con la administración local de su ciudad o municipio.



La empresa WD Plus GmbH declara por la presente que el aparato 306917 satisface los requisitos esenciales y el resto de disposiciones pertinentes. Solicite una declaración de conformidad completa en: WD Plus GmbH, Wohlenbergstraße 16, 30179 Hannover (Alemania)

Notes

CONTACT US



feedback@ganzeinfach.de



(DE) 0800 72 444 05
+49 511 / 13221 710
(UK) +49 511 / 13221 720
(FR) +49 511 / 13221 730
(IT) +49 511 / 13221 740
(ES) +49 511 / 13221 750

MO-FR 9:30am - 18pm CET



brandson-equipment.de

WD Plus GmbH
Wohlenbergstraße 16 · 30179 Hannover, DE

V1.1